

CustomAcces

HARLEY DAVIDSON SPORTSTER XL 1200X '15-
HARLEY DAVIDSON SPORTSTER XL 1200NS '18-'20

M O U N T I N G I N S T R U C T I O N S

REF CUP0020

SEMIFAIRING DARK NIGHT



1 Person



20 min



EASY



TORX
T45

ALLEN
Nº 3
Nº 6



En las revisiones del vehículo es conveniente efectuar también el mantenimiento de apriete de toda la tornillería del semicarenado, especialmente los tornillos que fijan éste al vehículo. **Gracias por su atención.**
It would be convenient to retighten the semifairing screws, specially the ones that are fixed to the motorcycle, whenever you maintain the vehicle. **Thanks for your attention.**

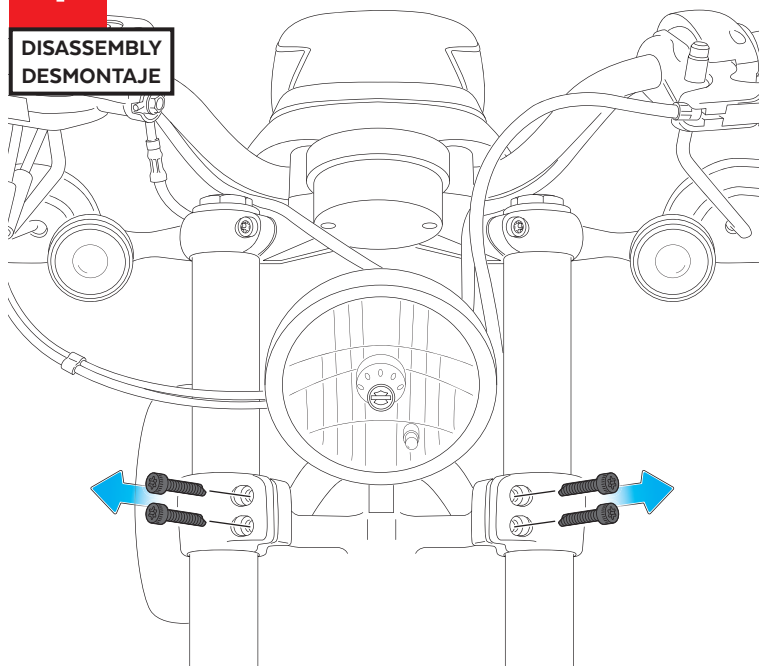
ID	PIEZA/PART	DESCRIPCIÓN	DESCRIPTION	QTY	REF
1		Semicarenado Dark Night	Dark Night semifairing	1	DAKNIGHT
2		Cúpula	Screen	1	PANTDKNH/F/NM3
3		Soporte superior derecho (SR)	Upper Right support	1	SOP4P3SRCUP0020
4		Soporte superior izquierdo (SL)	Upper Left support	1	SOP4P3SLCUP0020
5		Soporte inferior derecho (IR)	Lower Right support	1	SOP4P3IRCUP0020
6		Soporte inferior izquierdo (IL)	Lower Left support	1	SOP4P3ILCUP0020
7		Tornillo Allen ANSIB 18.3 CLASE 12.9 UNC 3/8" X 56	ANSIB 18.3 CLASE 12.9 UNC 3/8" X 56 Allen screw	6	TORNI-ANSIB-855
8		Casquillo Ø10 x Ø14 x 20	Ø10 x Ø14 x 20 bush	6	CASQUI1Ø101420299
9		Silentblock Ø9 x Ø6 x 8mm	Ø9 x Ø6 x 8mm silentblock	4	AROPASACABLES-3
10		Casquillo con valona Ø12xØ6,8x7,3	Ø12xØ6,8x7,3 Bush with flange	4	CASQUI-1A---750
11		Tornillo Allen M5x16 Ø11 ISO 7380	M5x16 Ø11 ISO 7380 Allen screw	11	TORNI-I7380-493
12		Arandela de nylon M5x1	M5x1 nylon washer	7	ARNV0000000245
13		Tapón tornillo M5 ISO 7380	M5 ISO 7380 screw cap	11	TAPON-----85
14		Silentblock M5	M5 silentblock	7	SILENBTM5-046/1

HARLEY DAVIDSON SPORTSTER XL 1200X '15-

INSTRUCCIONES DE MONTAJE - MOUNTING INSTRUCTIONS - MONTAGEANLEITUNG

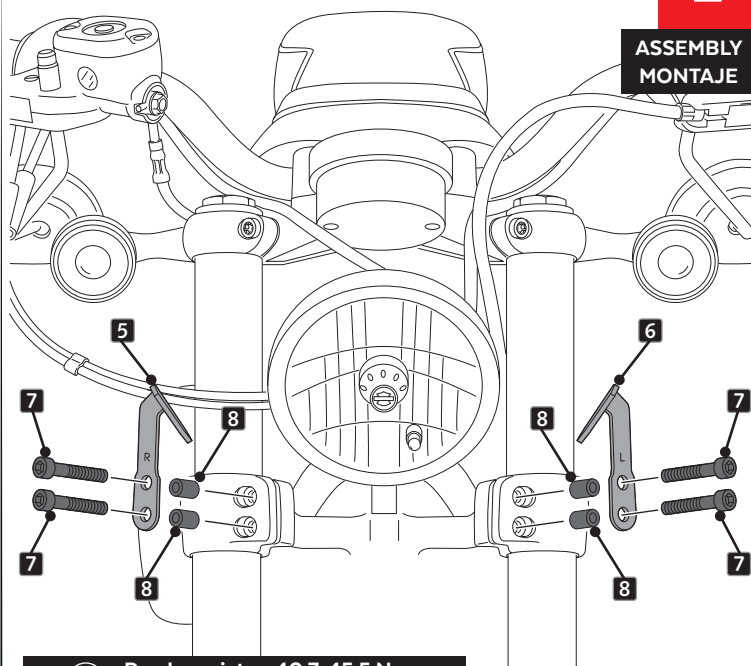
1

DISASSEMBLY
DESMONTAJE



2

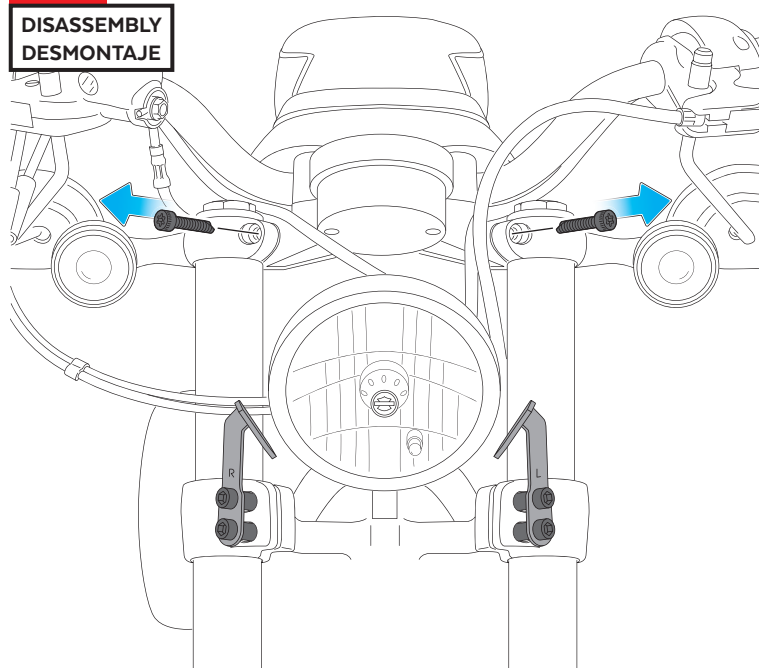
ASSEMBLY
MONTAJE



7 Par de apriete - 40,7-45,5 N.m
Tightening torque - 40,7-45,5 N.m

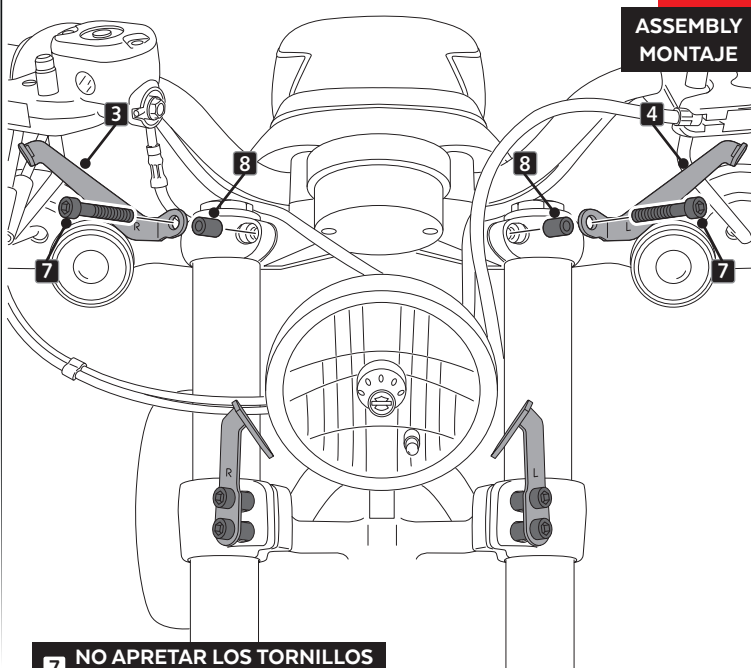
3

DISASSEMBLY
DESMONTAJE



4

ASSEMBLY
MONTAJE



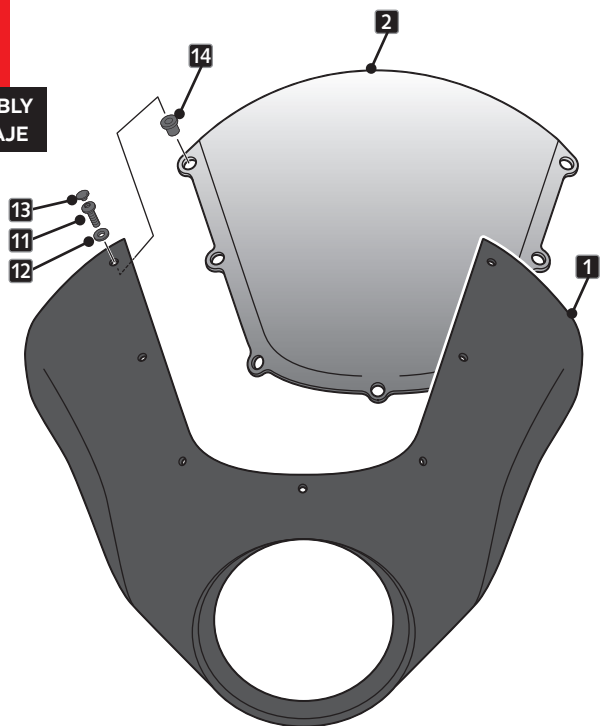
7 NO APRETAR LOS TORNILLOS
DON'T TIGHTEN SCREWS

HARLEY DAVIDSON SPORTSTER XL 1200X '15-

INSTRUCCIONES DE MONTAJE - MOUNTING INSTRUCTIONS - MONTAGEANLEITUNG

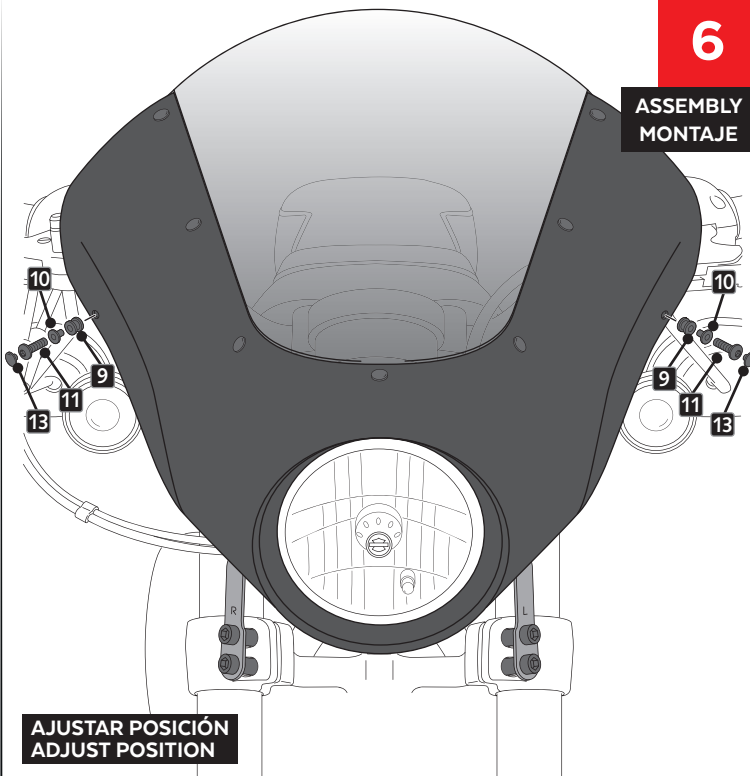
5

ASSEMBLY
MONTAJE



6

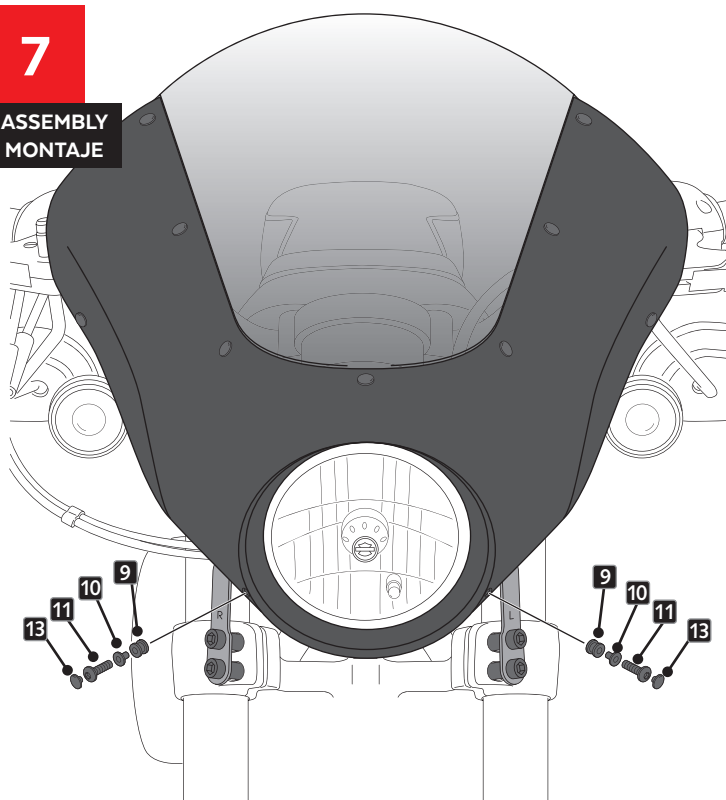
ASSEMBLY
MONTAJE



AJUSTAR POSICIÓN
ADJUST POSITION

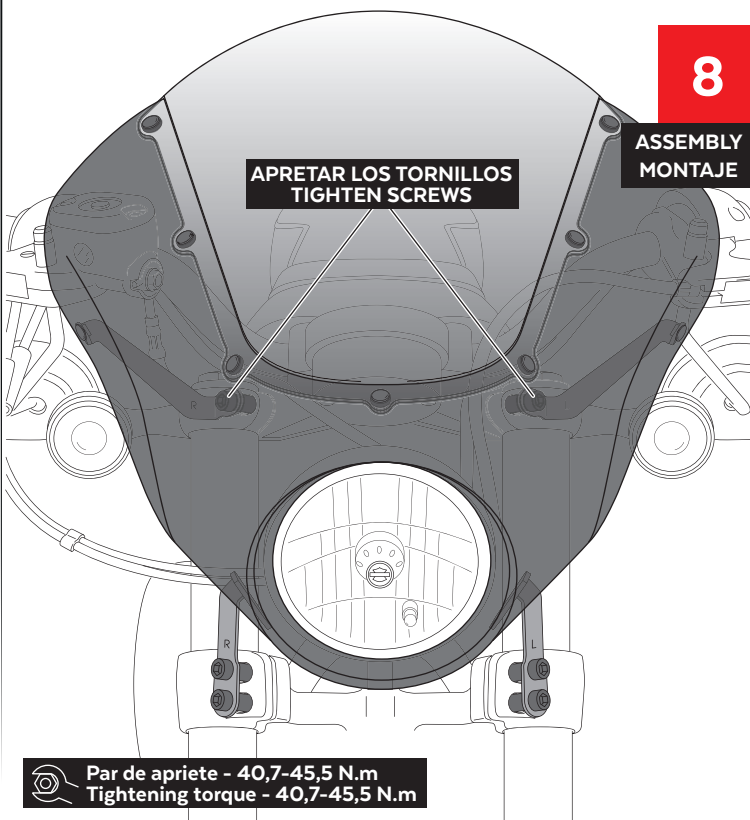
7

ASSEMBLY
MONTAJE



8

ASSEMBLY
MONTAJE



APRETAR LOS TORNILLOS
TIGHTEN SCREWS

Par de apriete - 40,7-45,5 N.m
Tightening torque - 40,7-45,5 N.m