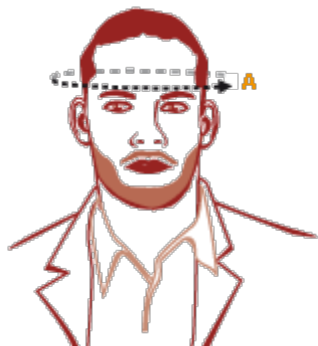


Tabulka velikostí – helmy



A. Chcete-li získat rozměry pro vhodnou helmu, změřte krejčovským metrem nejširší část hlavy (asi 1 cm nad uchem).

B. Získanou hodnotu převezměte z tabulky.

Upozornění: míry jsou pouze obecné, orientační a mohou se lišit u jednotlivých výrobců a daných modelů.

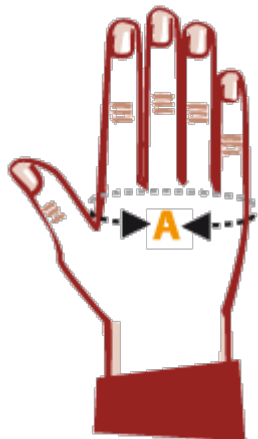
Dospělí

Obj. velikost	XS	S	MS	ML	L	XL	XXL	XXXL
Obvod hlavy v cm	53-54	55-56	57	58	59-60	61-62	63-64	65-66
Obvod hlavy v palcích	6 5/8-6 3/4	6 7/8- 7	7 1/8	7 1/4	7 3/8-7 1/2	7 5/8- 7 3/4	7 7/8- 8	8 1/8-8 1/4

Děti

Obj. velikost	XXXXS	XXXS	XXS	XS	S
Obvod hlavy v cm	47-48	49-50	51-52	53-54	55-56
Obvod hlavy v palcích	5 7/8-6	6 1/8-6 1/4	6 3/8-6 1/2	6 5/8-6 3/4	6 7/8- 7

Tabulka velikostí – rukavice



A. Ke zjištění velikosti rukavic změřte obvod své ruky na nejširším místě dlaně, přes mírně vyklenuté záprstní klouby.

B. Správnou velikost vyčtete z tabulky.

Upozornění: míry jsou pouze obecné, orientační a mohou se lišit u jednotlivých výrobců a daných modelů.

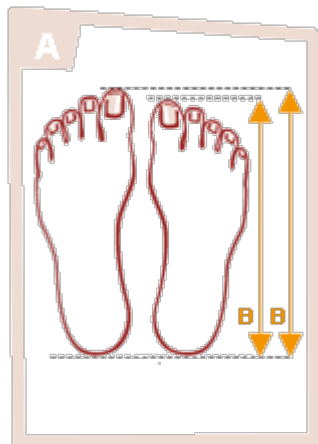
Pánské

Obvod ruky (cm)	20	22	23-24	26-27	28-30	31	32
Obj. velikost (couly)	7	8	8,5-9	9,5-10	10,5-11	11,5	12
US velikost	XS	S	M	L	XL	XXL	3XL

Dámské

Obvod ruky (cm)	16	18	19	20	22	23	24
Obj. velikost (couly)	6	6,5	7	7,5	8	8,5	9
US velikost	XS	S	M	L	XL	XXL	3XL

Tabulka velikostí – boty



A. Oběma chodidly si stoupněte na list papíru. Na začátku i konci chodidla udělejte kolmou čáru.

B. Změřte délku obou chodidel.

C. Délku většího chodidla pak určíte z tabulky, a tak získáte ideální velikost bot.

Upozornění: míry jsou pouze obecné, orientační a mohou se lišit u jednotlivých výrobců a daných modelů.

Obuv

Délka chodidla v cm	22,3	23,0	23,6	24,3	25,0	25,6	26,3
Anglická velikost	3	3,5	4,5	5	6	6,5	7,5
Německá velikost	35	36	37	38	39	40	41
Délka chodidla v cm	27	27,6	28,3	29,0	29,3	30,3	31,0
Anglická velikost	8	9	9,5	10,5	11	12	12,5
Německá velikost	42	43	44	45	46	47	48